

Nartex Equity Fund – Noviembre 2025



OBJETIVO DE INVERSIÓN

El fondo busca maximizar el retorno a largo plazo protegiendo el capital invertido.

ESTRATEGIA DE INVERSIÓN

Nartex es un fondo especializado en invertir en compañías de **calidad a un precio razonable (QARP¹)**.

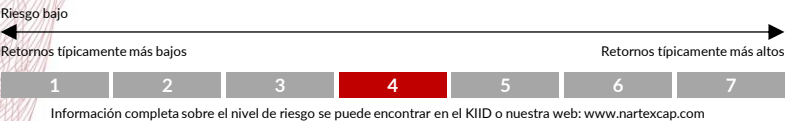
Nartex cubre exhaustivamente un universo de 120 compañías globales con modelos de negocios ganadores:

- Monopolios u oligopolios naturales
- Crecimiento estructural y predecible
- ROCEs altos y ROICs crecientes

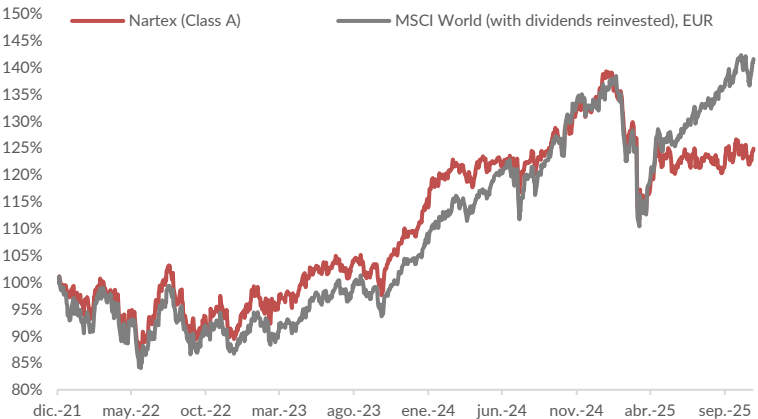
El fondo busca construir un portfolio con múltiples fuentes de retorno descorrelacionadas entre sí, seleccionando las 20-25 compañías que ofrecen las mayores rentabilidades ajustadas por el riesgo asumido.

El fondo no utiliza deuda, ni derivados o coberturas, y no busca predecir los movimientos cortoplacistas del mercado.

NIVEL DE RIESGO



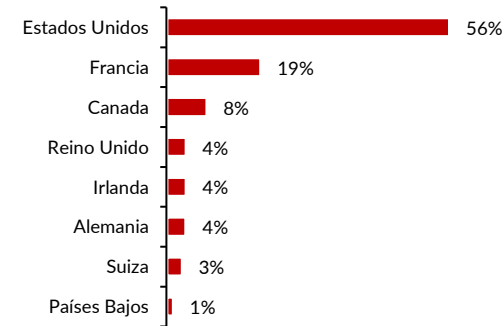
PERFORMANCE



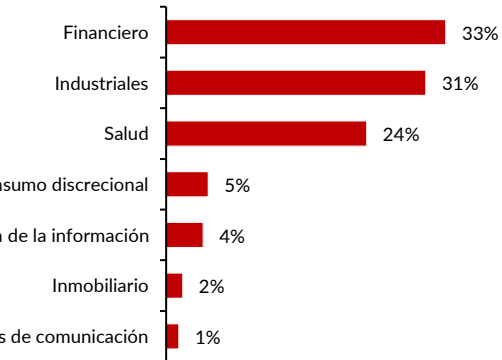
NET PERFORMANCE

	1M	3M	YTD	2022	2023	2024	ITD ³
Nartex Equity Fund	(0,1%)	1,4%	(5,3%)	(10,1%)	21,8%	20,4%	24,9%
MSCI World EUR (DR) ⁴	(0,3%)	6,5%	7,2%	(12,8%)	19,6%	26,6%	41,5%
Out/(under) performance	0,2%	(5,1%)	(12,5%)	2,7%	2,2%	(6,2%)	(16,7%)

DISTRIBUCIÓN GEOGRÁFICA²



DISTRIBUCIÓN SECTORIAL



PORTFOLIO Y RIESGO

Número de compañías	26	AuM (en Mill. EUR)	412,4
Active Share	95,9%	Beta	0,92
Upside capture	90,7%	Downside capture	93,2%
		Nartex	Index
Avg. Up Month	+4,0%		
Avg. Down Month	-3,2%		
Upside volatility	16,5%		
Downside volatility	15,6%		

TOP 10

Safran SA	Crecimiento de pasajeros
Airbus SE	Crecimiento de pasajeros
Visa Inc	Pagos / Fintech
Moody's Corp	Desbancarización y servicios de información
Canadian Pacific Kansas City Ltd	Onshoring y transporte ferroviario
Mastercard Inc	Pagos/Fintech
Thermo Fisher Scientific Inc	Incremento de la complejidad molecular
Danaher Corp	Incremento de la complejidad molecular
AON PLC	Expansión de primas
Deutsche Boerse AG	Redes de intercambio financiero

¹Quality at a reasonable price.

²País en el que están listadas las compañías, no refleja la exposición global de sus ingresos.

³Inception to date: desde el 31 de Diciembre de 2021.

⁴Esto no incluye los costes que conllevan los ETFs que buscan replicarlo.



Nartex Equity Fund – Noviembre 2025

¿POR QUÉ INVERTIR EN NARTEX EQUITY FUND?

- Estrategia enfocada en la mejor relación riesgo-retorno
- Proceso de inversión: análisis profundo y riguroso apoyado en redes de expertos, fuentes de información alternativa y análisis de riesgos cuantitativo
- Alineamiento de intereses: El equipo tiene todo su patrimonio invertido y las comisiones están ligadas a la rentabilidad del fondo
- Acceso único: Cercanía y dedicación total a nuestros co-inversores

INFORMACIÓN DE CONTACTO

Teléfono	+34 911 171 924
Dirección	105 Serrano - 28006 Madrid (España)
Email	info@nartexcap.com
Website	www.nartexcap.com

INFORMACIÓN GENERAL

Fondo	Incometric Fund – Nartex Equity Fund
Tipo de fondo	UCITS
Domicilio	Luxemburgo
Fecha de inicio	31 de Diciembre 2021 ⁵
Divisa	EUR
Liquidez	Diaria
Portfolio manager	Tomás Maraver
Investment manager	Dux Inversores SGIC, S.A.
Agente	Nartex Capital S.L.
Management company	Adepa Asset Management S.A.
Banco depositario	Quintet Private Bank (Europe) S.A.
Auditor	KPMG

⁵Fondo lanzado el 1 de Diciembre de 2021, con capital totalmente invertido el 31 de Diciembre de 2021. Esta última se utiliza como fecha de inicio real.

CLASES DE ACCIONES

Clase de acciones	A ⁶	R ⁷	RU	REH ⁸	I	IU	IEH ⁸	Z
NAV	125,31	122,92	108,82	103,20	109,80	113,45	102,31	103,15
Moneda	EUR	EUR	USD	EUR	EUR	USD	EUR	EUR
Mínimo	200.000 EUR	1.000 EUR	1.000 USD	1.000 EUR				10.000.000 EUR
Management fee	1%	1,65%	1,65%	1,65%	1%	1%	1,0%	1%
Performance fee	9%	9%	9%	9,0%	9%	9%	9,0%	0%
Upfront fee	0%	0%	0%	0%	0%	0%	0%	0%
Exit fee	0%	0%	0%	0%	0%	0%	0%	5% ⁹
ISIN	LU2357235493	LU2357235576	LU2814886946	LU3166377286	LU2724449603	LU2724449785	LU3166377104	LU2724449868

⁶La clase "A" se cerró a nuevos inversores el 29 de Noviembre de 2023. Los inversores existentes mantienen sus condiciones.

⁷La clase "R" anteriormente se denominaba clase "B", el ISIN es el mismo.

⁸Clases Euro hedged.

⁹Durante los 24 primeros meses.

Rentabilidades pasadas no garantizan rentabilidades futuras. Este documento es meramente informativo y no constituye una propuesta de inversión. El detalle de la política de inversión se encuentra en el prospectus.

El benchmark (MSCI) ha sido utilizado a efectos meramente ilustrativos, el fondo no está gestionado con referencia a este.